

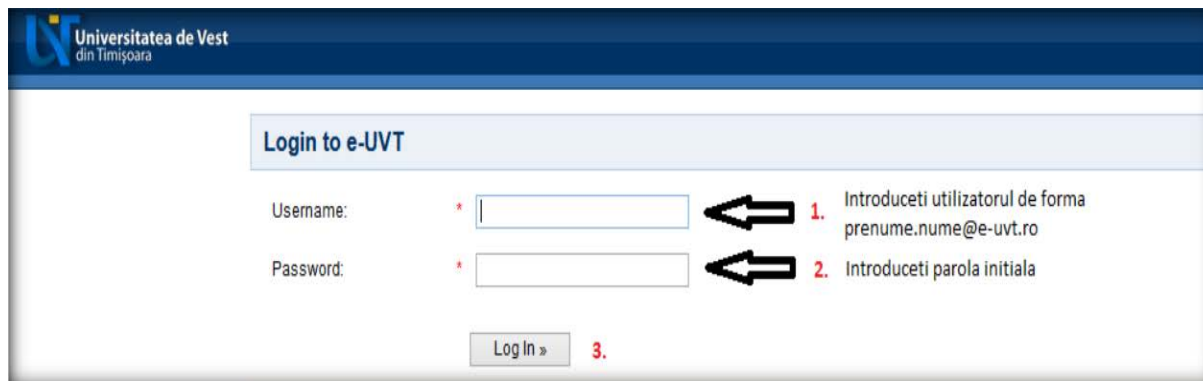
## *Tutorial e-UVT*

1. Accesul la contul dvs. e-uvt.ro
2. Procedura recuperare username/parola e-uvt.ro
3. Informatii generale

## 1. Accesul la contul dvs. e-uvt.ro

Accesul la platforma e-uvt.ro se face la adresa <http://mail.e-uvt.ro/>.

Acolo veti fi intampinat de formularul de logare prezentat mai jos:



Universitatea de Vest  
din Timișoara

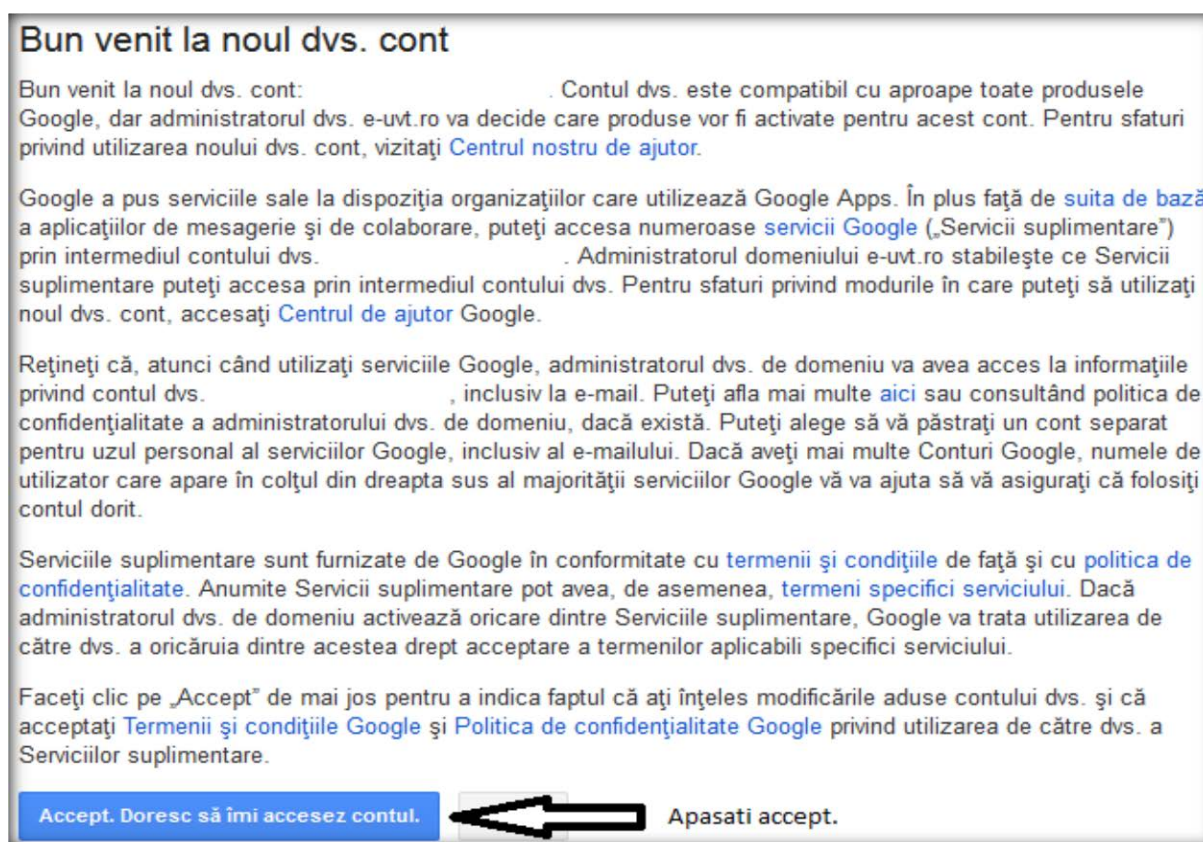
**Login to e-UVT**

Username: \*  1. Introduceti utilizatorul de forma prenume.nume@e-uvt.ro

Password: \*  2. Introduceti parola initiala

Log In » 3.

Dupa logare, vi se cere sa acceptati termenii si conditiile Gmail, precum in imaginea urmatoare:



**Bun venit la noul dvs. cont**

Bun venit la noul dvs. cont: . Contul dvs. este compatibil cu aproape toate produsele Google, dar administratorul dvs. e-uvt.ro va decide care produse vor fi activate pentru acest cont. Pentru sfaturi privind utilizarea noului dvs. cont, vizitați [Centrul nostru de ajutor](#).

Google a pus serviciile sale la dispoziția organizațiilor care utilizează Google Apps. În plus față de [suita de bază](#) a aplicațiilor de mesagerie și de colaborare, puteți accesa numeroase [servicii Google](#) („Servicii suplimentare”) prin intermediul contului dvs. . Administratorul domeniului e-uvt.ro stabilește ce Servicii suplimentare puteți accesa prin intermediul contului dvs. Pentru sfaturi privind modul în care puteți să utilizați noul dvs. cont, accesați [Centrul de ajutor Google](#).

Rețineți că, atunci când utilizați serviciile Google, administratorul dvs. de domeniu va avea acces la informațiile privind contul dvs. , inclusiv la e-mail. Puteți afla mai multe [aici](#) sau consultând politica de confidențialitate a administratorului dvs. de domeniu, dacă există. Puteți alege să vă păstrați un cont separat pentru uzul personal al serviciilor Google, inclusiv al e-mailului. Dacă aveți mai multe Conturi Google, numele de utilizator care apare în colțul din dreapta sus al majorității serviciilor Google vă va ajuta să vă asigurați că folosiți contul dorit.

Serviciile suplimentare sunt furnizate de Google în conformitate cu [termenii și condițiile](#) de față și cu [politica de confidențialitate](#). Anumite Servicii suplimentare pot avea, de asemenea, [termeni specifici serviciului](#). Dacă administratorul dvs. de domeniu activează oricare dintre Serviciile suplimentare, Google va trata utilizarea de către dvs. a oricăruia dintre acestea drept acceptare a termenilor aplicabili specifici serviciului.

Faceți clic pe „Accept” de mai jos pentru a indica faptul că ați înțeles modificările aduse contului dvs. și că acceptați [Termenii și condițiile Google](#) și [Politica de confidențialitate Google](#) privind utilizarea de către dvs. a Serviciilor suplimentare.

Accept. Doresc să îmi accesez contul. Apasati accept.

Dupa ce acceptati termenii si conditiile precizate, veti ajunge in noua d-voastra casuta de e-mail e-uvt.ro, care arata precum in imaginea urmatoare.



## 2.Procedura recuperare *username/ parola* eUVT

Accesati <http://mail.e-uvt.ro> -> Accesati link-ul "Forgot your password"

**Username**

**Password**

Remember my username

**Login**

[Forgot your password?](#)

### Serviciile eUVT

---

➤

Accesati link-ul "Forgot your password"

### *Recuperare username*

1. Selectati "I have forgotten my username"
2. Completati adresa dumneavoastra personala care este inregistrata la secretariat (aceasta de pe care ati trimis mailul ) .

### Help! I forgot my login details...

What's preventing you from accessing Crowd?

I have forgotten my password  
 I have forgotten my username

It's OK! Simply enter your email address below and your username(s) will be sent to you via email.

Email Address: \*

The email address you used to register with Crowd

**Continue**


3. Continue - Veti primi un mail continand username-ul eUVT, apoi accesati iarasi sectiunea "forgot password"

## Recuperare parola

1. Selectati "I have forgotten my password"
2. Completati la username cu adresa de e-mail eUVT primita anterior.


**Help! I forgot my login details...**

What's preventing you from accessing Crowd?


I have forgotten my password  selectati optiunea "I have forgotten my password"

I have forgotten my username

It's OK! Simply enter your username below and a reset password link will be sent to you via email. You can then follow that link and select a new password.

Username: \*   Completati cu adresa de e-mail eUVT primita anterior

The username you use to log in to Crowd.



3. Continue - Vetii primi pe mail un link pentru resetarea parolei.

## 3.Informatii generale

Studentii din anul **I** Licenta primesc credentialele pe adresa de email alternative, introdusa la Admitere.

Studentii din anul **I** Masterat (care nu au urmat ciclul Licenta in cadrul UVT) primesc credentialele pe adresa de email alternativa introdusa la Admitere.

Studentii din anul **I,II** master pastreaza acelasi cont de email *e-UVT* ca si in ciclul de licenta.

Studentii isi pot recupera parola folosind contul de e-mail-ul alternativ,inregistrat la secretariatul facultatii.Este foarte important ca in aplicatia de gestiune a studentilor sa fie introdusa o adresa de email alternativa a studentului.

Pentru studentii care urmeaza in paralel doua sau mai multe facultati,contul *e-UVT* valabil este primul creat.

Studentii care sunt reinmatriculati, studiaza doua sau mai multe cicluri de licenta si sunt in ani de studiu diferiti, contul *e-UVT* valabil este primul creat.

Studentii straini beneficiaza de toate beneficiile contului *e-UVT* ca si studentii romani.  
(Ex:accesare,recuperare cont,recuperare parola)